



**INOVIX**

---

# FICHA TÉCNICA

## LED LINE







## PROYECTOR LED LINE

Ofrece seguridad y eficiencia al crear carriles de muelle o pasillos para peatones. Proyección de línea LED, garantiza una guía clara tanto en interiores como en exteriores. Además de su utilidad en muelles de carga, este versátil sistema puede ser utilizado para crear pasillos, advertir zonas peligrosas y garantizar la seguridad de los peatones. Con un diseño seguro y eficiente, proporciona una marcación de línea sólida que es 2.8 veces más larga que la altura a la que está instalada.

### Especificaciones de producto

100W	200W
"alerta" o "advertencia",	"alerta" o "advertencia",
100-240VAC	100-240VAC
Grado de protección IP65	Grado de protección IP65
Proyección: línea (mas ancha que con láser)	Proyección: línea (mas ancha que con láser)
tiempo de vida: 30.000 horas	tiempo de vida: 30.000 horas
temp de trabajo -20 to 50 °C	temp de trabajo -20 to 50 °C
intensidad 15000lm	intensidad 20000lm
dimensiones 15*14*9cm peso:4kg	Dimensiones: -39*19*14cm. peso 10kg
Ideal para instalación de altura de 3-7m	Ideal para instalación de altura de 7-15m



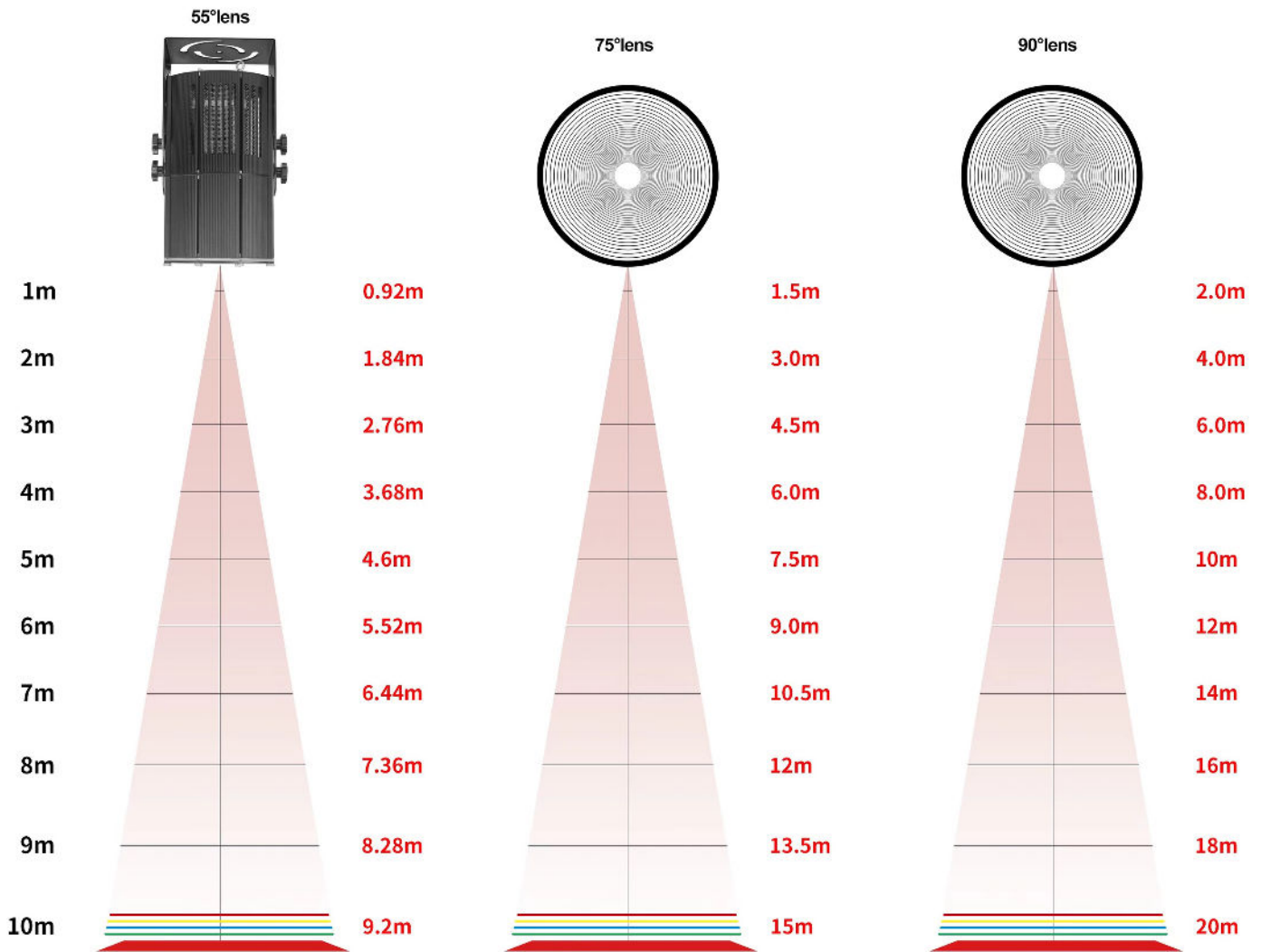


Image size (diameter)